

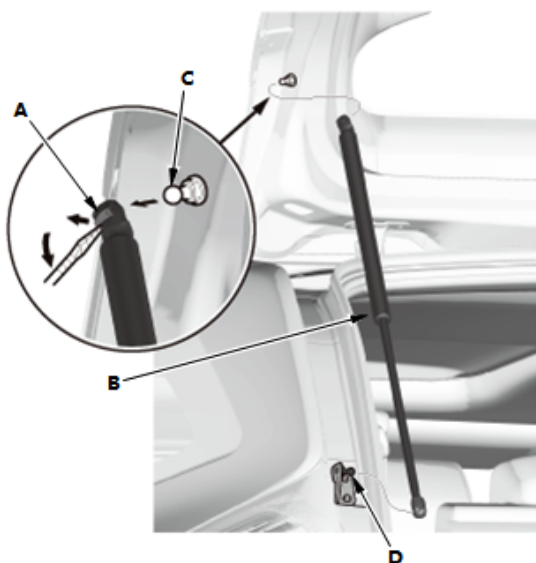
## 尾门支柱拆卸和安装

### 拆卸/安装

注意：

- 拆卸和安装尾门支柱时，请一名助手帮忙。
- 撬动支柱卡扣时，要使用护目镜。

#### 1. 尾门支柱 - 拆卸

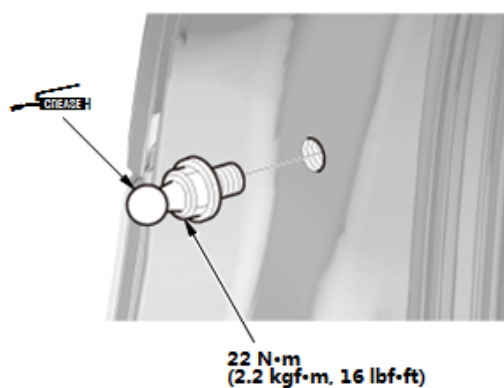


1. 用平头螺丝刀从尾门支柱 (B) 各端部撬起支柱卡扣 (A)，然后从枢轴螺栓 (C) 和枢轴托架 (D) 上拆下支柱。


注意：不要将卡扣从支柱上拆下。

#### 2. 枢轴螺栓和枢轴托架 - 拆卸（如有必要）

尾门侧



车身侧



### 3. 所有拆下的零件 - 安装

1. 按照与拆卸相反的顺序安装零件。